

Инструкция

по установке и использованию приложения Инари ЖХ mobile на смартфонах под управлением Android

1. В Google Play Маркет необходимо выполнить поиск программы "Инари ЖХ mobile"

8:59     93%

←  



Инари ЖХ Mobile
ООО "Инари-Технологии" · Жилье и дом
✔ Отключено

2. Нажать кнопку "Установить"

9:00     92%

←  



Инари ЖХ Mobile
ООО "Инари-Технологии"

Установить

3. В процессе установки можно ознакомиться с возможностями программы

9:01 

    92% 



Инари ЖХ Mobile

Сведения

Что нового

Новая переработанная версия мобильного приложения:

1. Новое мобильное приложение мигрировало на новую серверную базу.
2. Переработан и улучшен интерфейс.
3. Теперь в разделе приборов учёта будет выводиться информация если прибор учета следует отправить на поверку.
4. Расширенная поддержка нескольких учетных записей.

Описание

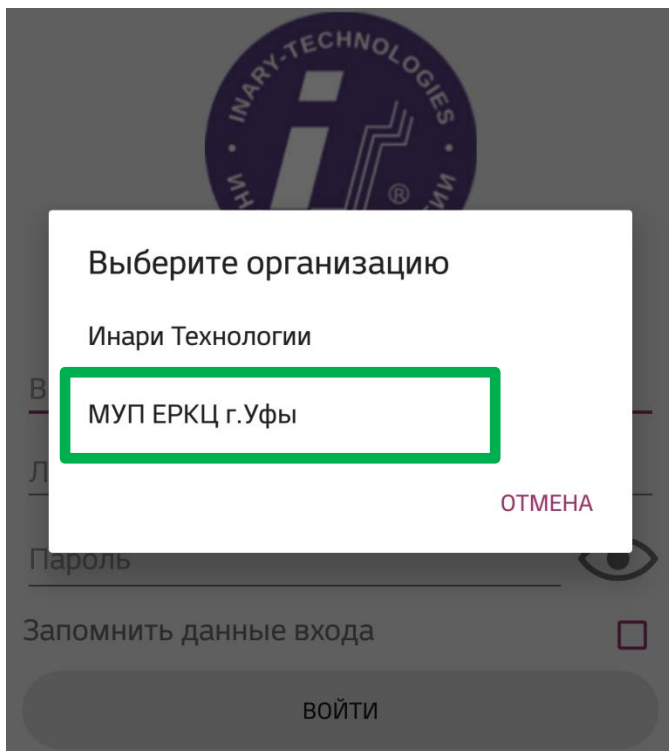
Просмотр баланса, ввод показаний по счетчикам, получение QR-кодов на оплату.

Мобильное приложение для жителей, расчетные центры которых являются клиентами компании ООО «Инари-Технологии» и пользуются сервером мобильных приложений «ItWeb4».


В нём вы можете посмотреть баланс лицевого счета, получить QR-коды для оплаты, а также ввести показания или объемы по приборам учета.

Приложение поддерживает возможность работы с несколькими аккаунтами.

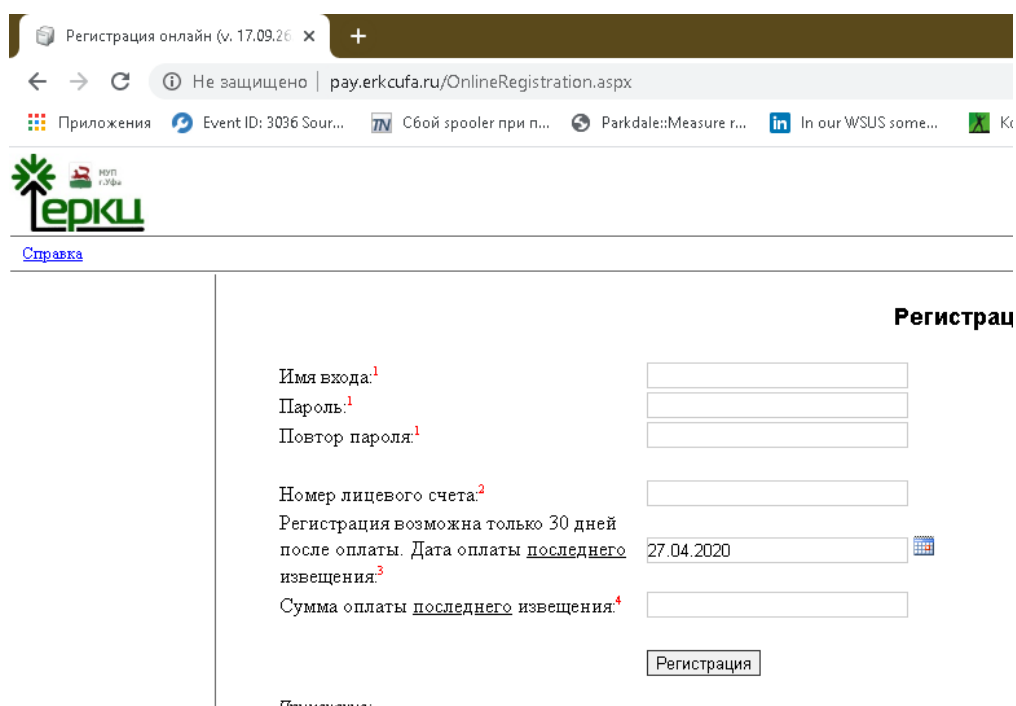
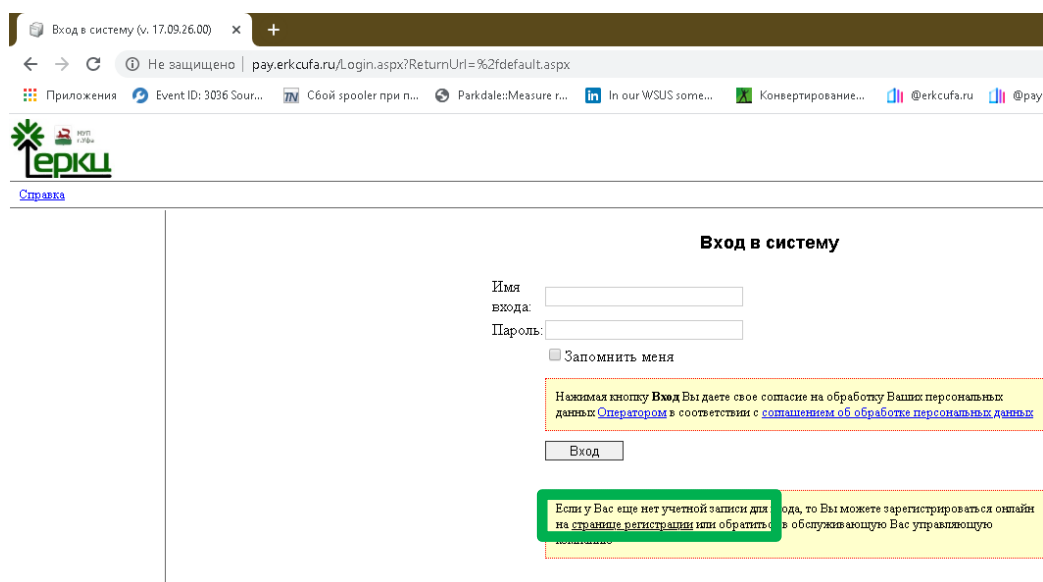
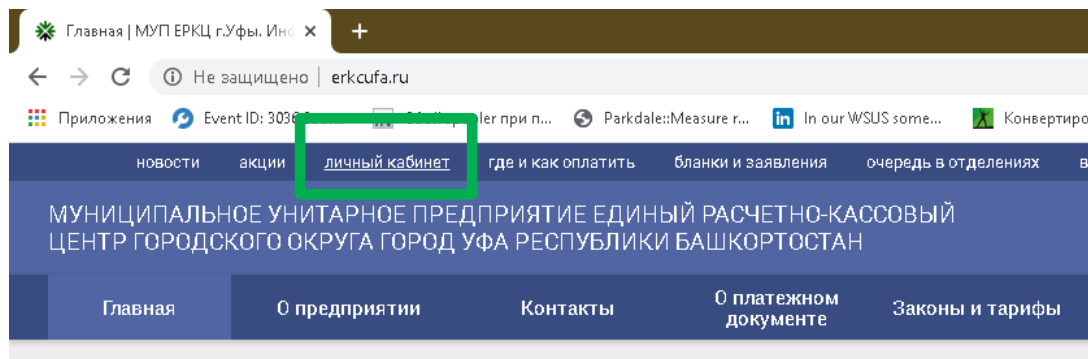
4. После установки программы необходимо ее запустить и выбрать организацию "МУП ЕРКЦ г.Уфы" из списка



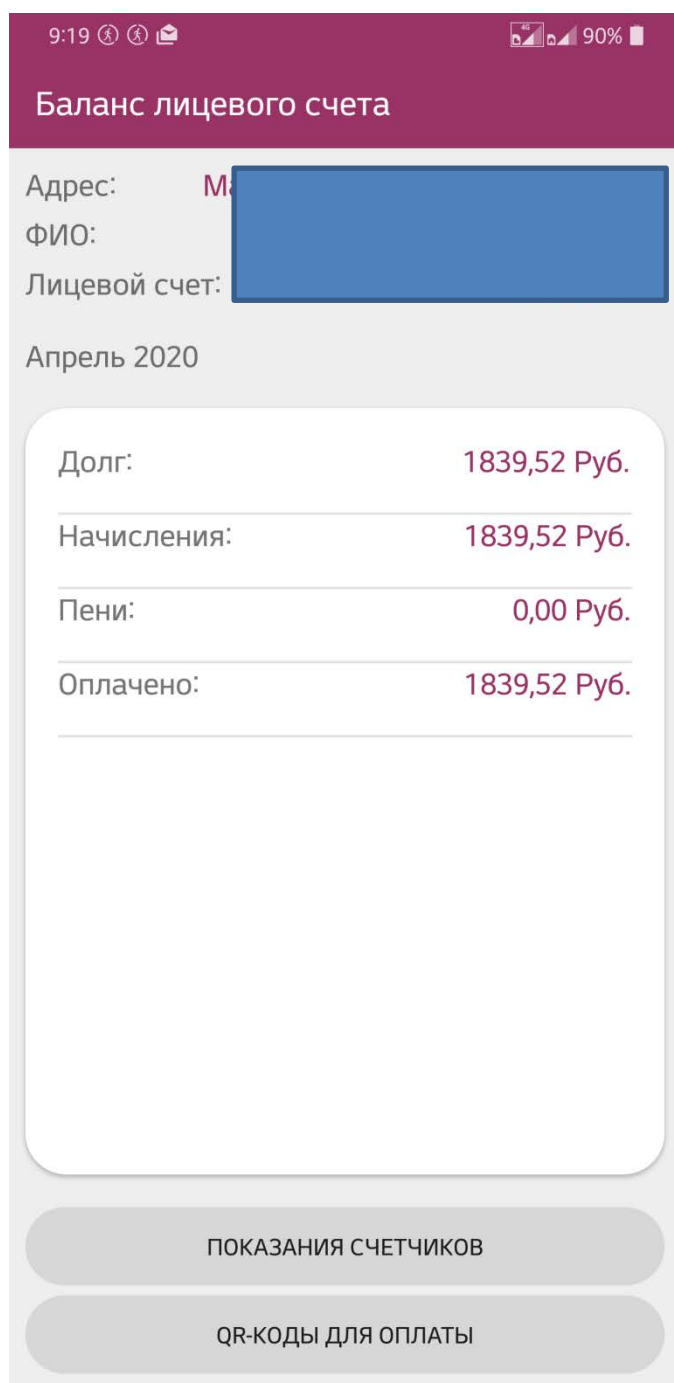
5. Ввести логин и пароль*



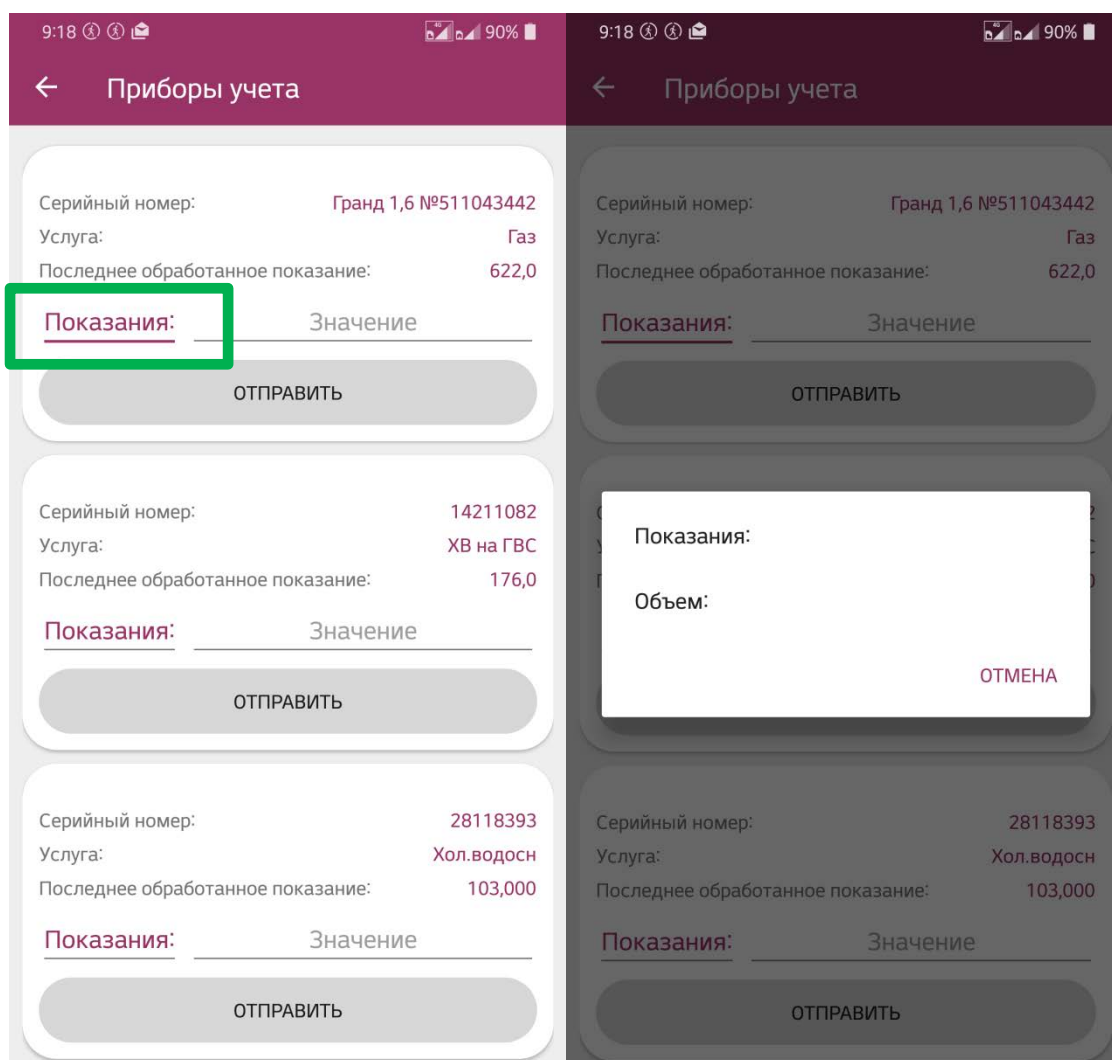
* - Логин и пароль можно получить в отделениях МУП ЕРКЦ г.Уфы или самостоятельно зарегистрировавшись в личном кабинете на сайте erkcufa.ru



6. Главная страница приложения Инари ЖХ mobile




7. Информация о приборах учета*.



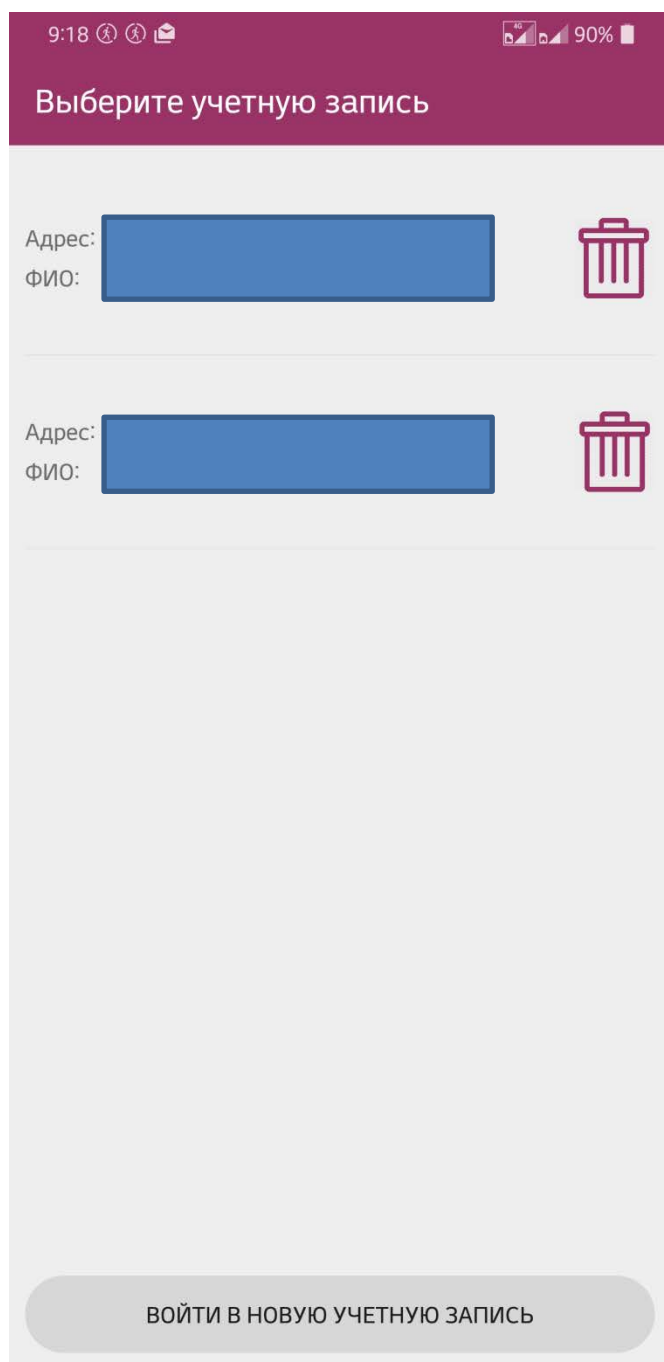
* - Можно передать показания прибора учета или объем использованного ресурса.

8. Информация для оплаты



В случае, если на лицевом счете присутствуют оплаты в адрес разных поставщиков услуг, для получения второго QR-кода необходимо сдвинуть влево текущий QR-код.

9. Доступна возможность использования нескольких учетных записей



27 апреля 2020 года